

Portabel fläkt

Instruktionsmanual



Läs denna bruksanvisning innan du använder produkten.

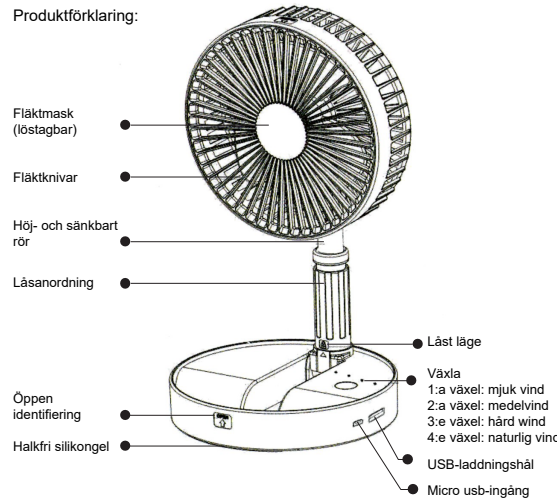
Varning!

- Kontroller att nätspänningen överensstämmer med typskylten
- Använd inte apparaten med anordning för varvtalsreglering
- Apparaten är inte avsedd att användas av personer med nedsatt förmåga, erfarenhet eller kunskap att använda den, såvida de inte fått anvisningar gällande användandet av någon som ansvarar för deras säkerhet. Barn skall hållas under uppsikt så att de inte leker eller använder apparaten.
- Lämna aldrig apparaten igång, utan uppsikt
- Använd inte en skadad apparat
- Utsätt inte apparaten, eller delar därav, för vatten eller annan vätska
- Använd inte apparaten i närheten av vatten såsom toalett, pool eller liknande
- Utsätt inte apparaten för höga temperaturer eller direkt solljus
- Placera apparaten på ett jämnt och stabilt underlag
- Dra alltid ur kontakten när apparaten inte används
- Täck inte över apparaten, placera den heller inte i närheten av gardiner eller andra lösa föremål
- Apparaten är avsedd för hushållsbruk

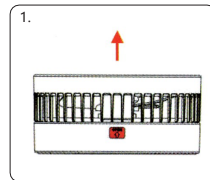
Produktparametrar :

Produktnamn: Portabel fläkt	Arbetstid: 5-24 timmar
Produkt Modell: S300	Laddningstid: 4,5 timmar
Huvudmaterial: aluminiumlegering & amp;	Buller decibel: 30 - 40dB
ABS-plast	Urladdningseffekt: 1,3 - 4,8 W
Batteriläge: Litiumbatteri 18650	Laddningsström: 2A
Power core-läge: 3,7 V6000mAh	Laddningsspänning: DC SV
Produktstorlek: 197 * 197 * 93mm(vikt)	Vindhastighet vid drift: 2.3 -4.0m/s
197 * 197 * 97Smm(stretch)	

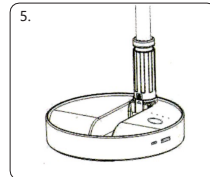
Produktförklaring:



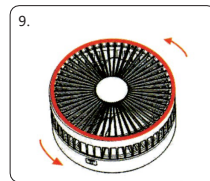
Installationssteg



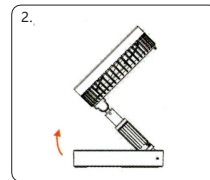
Medan den är vikt, tryck uppåt från 'OPEN' position. Öppna sedan fläkten.



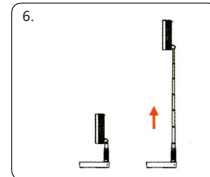
Klicka på omkopplaren för att visa batterispänningen, dubbelklicka på den för att sätta igång de olika fläktväxlarna 1, 2, 3 o 4 för naturlig vind.



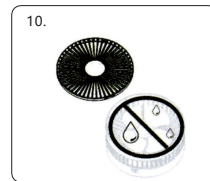
Hålla fläkten med båda händerna och rotera moturs för att öppna ramen.



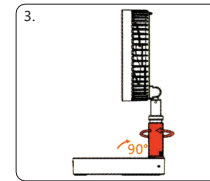
Öppna fläkten, följ pilriktningen.



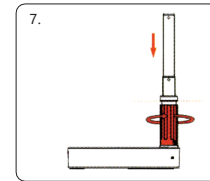
Valbar höjd möjlig: Dra upp försiktigt till önskad höjd.



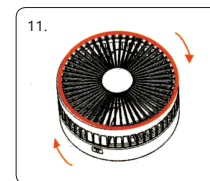
Ta ut det avtagbara skyddet för att rengöra från damm. Använd torr trasa för att torka av produkten, förbjudet att tvätta med vatten.



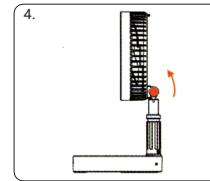
Vrid vinkeln till 90 grader vertikal och sedan handtaget medurs för att fixera vinkeln efter att ha öppnat fläkten.



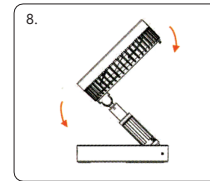
Vikning 1: rotera handtaget moturs för frisläppa det.



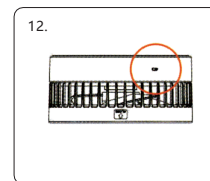
Rikta in låsbeslagets position, rotera ramen medurs för att montera 1t tillbaka efter fläktens användning.



180 grader upp och nedjustering möjlig.



Vikning 2; medan handtaget frisläpps så dras röret ner till startposition, vik därefter ihop fläkten.



Micro USB-laddningsplats
Använd normal DC SV USB-laddare

⚠ Reklamation

Respice Sweden AB tillämpar garanti 12 månader, gällande från inköpsdatum. Förbrukningsartiklar omfattas inte av garantin. För att garanti skall gälla skall inköpskvitto i original kunna uppvisas, där tydligt inköpsdatum samt modell framgår.

Om fel uppstår på apparaten under garantiperioden, åtar sig Respice Sweden AB eller av de utsedd servicestation att åtgärda defekter orsakade av material- eller tillverkningsfel utan kostnad. Respice Sweden AB bestämmer själv om åtagandet skall uppfyllas genom reparation eller utbyte av den felaktiga produkten eller delar av densamma. Vid utbyte kan det förekomma att färg eller modell skiljer sig från den ursprungliga. Det är alltid det ursprungliga inköpsdatumet som fastställer garantiperiodens början.

Skador som orsakas av felaktig hantering och skador som resulterar från handhavande av delar som inte är original eller av godkända av Respice Sweden AB, omfattas inte av garantin. Garanti omfattar inte skador som orsakas av yttre påverkan såsom vätskor, värme, åska eller liknande, ej heller skador som uppstår under transport. Garantin gäller inte om produktionsdatum på produkten har ändrats, tagits bort eller är oläsligt. Alla anspråk lämnas utan avseende om apparaten har reparerats, ändrats eller på annat sätt modifierats av köparen eller obehörig.

Tillverkad i Kina för
Respice Sweden AB
Box 5055
250 05 Helsingborg
042-4998620
kontakt@respice.se

RoHS CE FC
Made in China
Art.nr:99177

Värna miljön, får inte slägas bland hushållsavfall.
Denna produkt innehåller elektriska komponenter som skall återvinnas. Lämna produkten för återvinning på anvisad plats.