

PRODUKTDATABLAD

LED WORKLIGHT VALUE R-STAND 10W 865

WORKLIGHTS VALUE R-STAND | Flexibel, bärbar arbetslampa



Användningsområden

- Renovering
- Garage
- Verkstäder
- Källare

Produktfördelar

- Bärbar arbetslampa för flexibla applikationer

Produktegenskaper

- Arbetsbelysning med svängbart armaturhuvud
- Kapslingsklass armaturhus och huvud: IP65/IP54, kontakt IP44
- Kompakt stativ



TEKNISKA DATA

ELEKTRISKA DATA

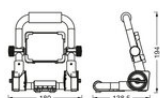
Nominell watttal	10,00 W
Nominell märkspänning	220...240 V
Nätfrekvens	50...60 Hz
Märkström	60,000 mA
Startström tid T_{h50}	1 μ s
Max antal armaturer per säkring B16 A	150
Max. antal armaturer per automatsäkring C16	192
Effektfaktor λ	$\geq 0,7$
Skyddsklass	I
Typ av drift	Integrated LED driver

Fotometriska data

Ljusflöde	1000 lm
Ljusutbyte	100 lm/W
Färgtemperatur	6500 K
Ljusfärg (angiven)	Dagsljus
Färgåtergivningsindex Ra	≥ 80
SDCM Standardavvikelse färgmatchning	< 6 sdcM
Fotobiologisk säkerhetsgrupp enl EN62778	RG1
Spridningsvinkel	110 °

MÅTT & VIKT

Längd	180,00 mm
Bredd	138,50 mm
Höjd	194,00 mm
produktvikt	700,00 g
Kabellängd	1500 mm



LED WORKLIGHT VAL 10W 865 R-
STAND

MATERIAL & FÄRGER

Produktfärg	Svart/Grå
Färg på armaturhus	Svart/Grå
Material i kroppen	Aluminum
Material i höljet	Glass
Glödtrådtest enligt IEC 60695-2-12	650 °C
Kvicksilverb mängd	0.0 mg

APPLIKATION & MONTERING

Omgivningstemperaturområde	-20...+40 °C
Förvaringstemperatur	-20...+80 °C
Anslutningstyp	F-kontakt
Skyddstyp	IP65
Skyddsklass IK (Elektrisk chock) [PIM]	IK06
Ljusreglerbar	Nej
Monteringstyp	Standing
Med ljuskälla	Ja
Utbytbar ljuskälla	Nej

Livslängd

Livslängd L70/B50 @ 25 °C	30000 h ¹⁾
Antal tändcykler	15000

¹⁾ t[h]: L70 / B50 @ 25 °C (Ta), t[h]: L80 / B10 @ 25 °C (Ta), t[h]: L90 / B10 @ 25 °C (Ta)

CERTIFIKAT & STANDARDER

Standarder	CE
Begränsad ytemperatur, D-märkt	Nej
LED-modul, utbytbar	Ej utbytbar

Tillbehör




- 1,5 m strömkabel för flexibel installation

Säkerhetsanvisningar

- Produkten har skyddsklass I. Elektriskt ledande, metalliska armaturdelar som kan bli spänningssatta under drift eller vid underhåll ska vara

kontinuerligt anslutna till den skyddande jordledaren.

NEDLADDNINGSBARA FILER

Dokument och certifikat	Document name
 Användarinstruktion / säkerhetsinstruktioner	LED WORKLIGHT VAL
 Juridisk information	Safety insert G11220418
 CE-deklaration	LED WORKLIGHT VAL

LOGISTIKDATA

Produktkod	Förpackningsenhet (Styck/Enhet)	Dimensioner (längd x bredd x höjd)	Bruttovikt	Volym
4099854430374	Kapsel 1	90 mm x 185 mm x 210 mm	875.00 g	3.50 dm ³
4099854430381	Transportförpackning 8	385 mm x 385 mm x 235 mm	7000.00 g	34.83 dm ³

Produktkoden gäller minsta tillåtna beställningskvantitet. En transportförpackning kan innehålla en eller flera produkter. Vid orderläggning, vänligen ange en eller flera transportförpackningar.

FRISKRIVNINGSKLAUSUL

Kan ändras utan föregående notifiering. Felaktigheter och försummelse undantagna. Se alltid till att använda den senaste utgåvan.