



SHA-220

denver.eu

06/10/2025



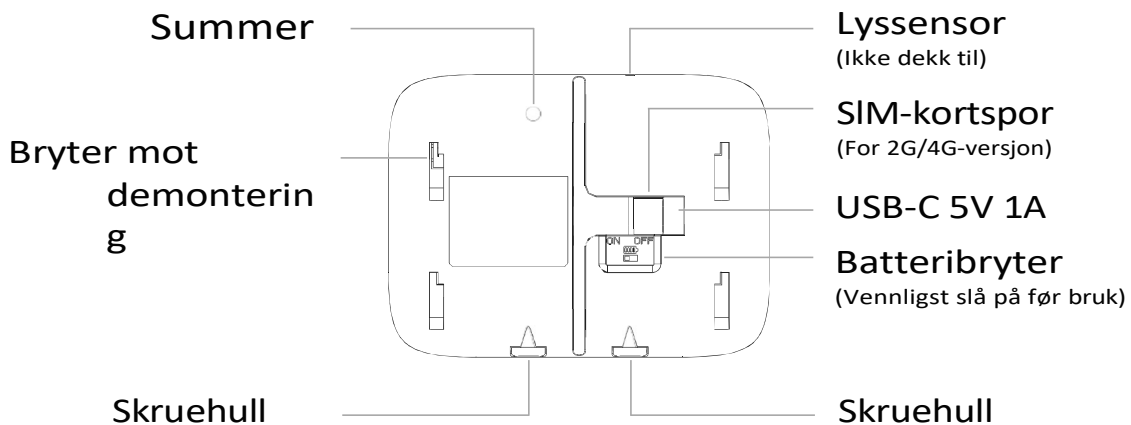
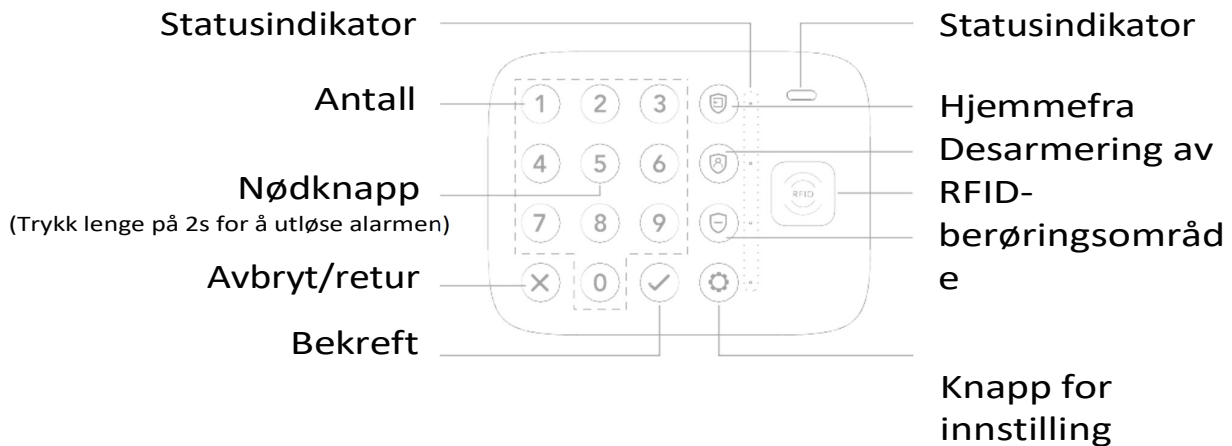
Sikkerhetsinformasjon

Vennligst les sikkerhetsinstruksjonene nøye før du bruker produktet for første gang, og ta vare på instruksjonene for fremtidig bruk.

1. Dette produktet er ikke et leketøy. Oppbevar det utilgjengelig for barn.
2. Oppbevar produktet utilgjengelig for barn og kjæledyr for å unngå at de tygger og svelger det.
3. Bruk aldri gamle og nye batterier eller ulike typer batterier sammen. Ta ut batteriene når du ikke skal bruke systemet over en lengre periode. Kontroller batterienes polaritet (+/-) når du setter dem inn i produktet.
4. Produktets drifts- og lagringstemperatur er fra 0 grader Celsius til 40 grader Celsius. Under og over denne temperaturen kan påvirke funksjonen.
5. Produktet må aldri åpnes. Berøring av de innvendige elektriske komponentene kan forårsake elektrisk støt. Reparasjoner eller service skal kun utføres av kvalifisert personell.
6. Må ikke utsettes for varme, vann, fuktighet eller direkte sollys!
7. Enheten er ikke vanntett. Hvis vann eller fremmedlegemer kommer inn i enheten, kan det føre til brann eller elektrisk støt. Hvis det kommer vann eller fremmedlegemer inn i enheten, må du slutte å bruke den umiddelbart.
8. Må kun brukes med den medfølgende adapteren. Hvis adapteren brukes som frakoblingsenhet, skal frakoblingsenheten være lett tilgjengelig. Sørg derfor for at det er plass rundt strømuttaket slik at det er lett å komme til.
9. Ikke bruk tilbehør som ikke er originalt sammen med produktet da dette kan gjøre produktets funksjonalitet unormal.
10. Advarsel: Dette produktet inneholder et litium-ion-batteri.

Hurtigveiledning

Vennligst les denne hurtigveiledningen før du bruker produktet!



Standard kode

Standard administratorkode: 9876; Bruker 1 Kode:1234

Bruker 2-6: Ikke aktivert (se den komplette brukerhåndboken for å konfigurere bruker 2-6)

Last ned APP - Tuya Smart



Tuya Smart

1. Vennligst skann QR-koden for å laste ned appen.
2. Når du har lastet ned appen, må du aktivere alle brukstillatelser for appen i telefoninnstillingene.

Koble sikkerhetspanelet til Tuya Smart APP

1. Slå på strømmen: Slå på batteribryteren.
2. Åpne "Tuya Smart"-appen og gå inn i "Hjem"-grensesnittet.
3. Trykk på "+" i øvre høyre hjørne av grensesnittet og velg "Legg til enhet".
4. Trykk på "Smart Security Panel" på den oppdagende enhetens område.
5. Skriv inn 2,4 GHz WiFi-navnet og passordet, og trykk på "Neste".
6. Sammenkoblet med suksess



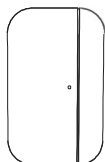
Merknad:

Dette sikkerhetspanelet støtter kun 2,4 GHz WiFi-nettverk. Kontroller at ruterens er riktig konfigurert og kan koble seg til Internett. Når du legger til sikkerhetspanelet i Tuya Smart APP, må du slå på mobiltelefonens WiFi og Bluetooth, og bekrefte at mobiltelefonen er koblet til 2,4 GHz-frekvensbåndet.

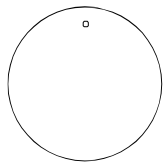
Lær deg å bruke sikkerhetssystemet

TIPS: Før du bruker tilbehør, må du forsikre deg om at batteriet har blitt installert.

1. Eksempler på tilbehør (med forbehold om faktisk emballasje)



Inngangssensor



RFID



Kontroller



Bevegelsessensor

2. Tilbehør til par

Trykk på Tilbehør, velg type tilbehør (trådløs sensor / kontroller / RFID). Trykk på "+", og utløs deretter tilbehøret for å fullføre sammenkoblingsprosessen.

3. Innstilling

Du kan tilpasse systeminnstillingene, angi nødnumre osv.

Brukerhåndbok

For mer informasjon, vennligst skann QR-koden for å få den komplette brukerhåndboken.



Brukerhåndbok



Produsentens navn: Guangdong Sangu Technology Co, Ltd
Adresse: 402, Chuangye building, 8-28 Shaqi community Central Road, Xinqiao street, Bao'an District, Shenzhen, Kina Model
identifiser: SG-0501000AE
Inngangsspenning: 100-240 V
Inngangsfrekvens: 50/60 Hz
Utgangsspenning: 5 V
Utgangsstrøm: 1A
Utgangseffekt: 5W
Gjennomsnittlig aktiv virkningsgrad: $\geq 73,6$ %.
Virkningsgrad ved lav belastning (10 %): 60%
Strømforbruk uten belastning: Maks. 0,1 W uten belastning, nominell spenning



Advarsel!

- Litiumbatteri inni!
- Ikke prøv å åpne produktet!
- Må ikke utsettes for varme, vann, fuktighet eller direkte sollys!
- Lad kun med den originale laderen som følger med dette produktet!

Vennligst merk at vi kan gjøre endringer på alle våre produkter uten forvarsel. Vi tar forbehold om eventuelle feil og mangler i denne manualen.

MED ENERETT, OPPHAVSRETT DENVER A/S



Elektrisk og elektronisk utstyr og batterier inneholder materialer, komponenter og stoffer som kan være farlige for helse og miljø hvis avfallet (kasserte elektriske og elektroniske produkter og batterier) ikke håndteres riktig.

Elektrisk og elektronisk utstyr og batterier er merket med en søppelbøtte med kryss over, som vist ovenfor. Dette symbolet betyr at elektrisk og elektronisk utstyr og batterier ikke må kastes sammen med annet husholdningsavfall, men skal avhendes separat.

Det er viktig at du som sluttbruker kvitter deg med dine brukte batterier på en korrekt måte. På denne måten kan du være sikker på at batteriene blir resirkulert i henhold til lovverket, og ikke skader miljøet.

Alle byer har egne systemer for avfallshåndtering. Elektrisk og elektronisk utstyr og batterier kan enten leveres inn gratis til gjenvinningsstasjoner og andre innsamlingssteder eller bli hentet direkte fra husholdningene. Du kan få mer informasjon fra de lokale myndighetene i byen din.

Hermed erklærer Denver A/S at radioutstyrstypen SHA-220 er i overensstemmelse med direktiv 2014/53/EU. RED-overensstemmelseserklæringens fulle tekst kan man finne på følgende internettadresse: denver.eu, og klikk deretter på søkeikonet øverst på nettsiden. Tast inn modellnummeret: SHA-220. Gå deretter til produktsiden, så finner du RED-direktivet under nedlastinger/andre nedlastinger.

Hermed erklærer Denver A/S at denne tilkoblede enheten er i samsvar med dataloven (EU) 2023/2854. Produktdatabladet for dataloven (EU) 2023/2854 er tilgjengelig på følgende internettadresse: denver.eu. Klikk deretter på søkeikonet øverst på nettsiden. Skriv inn modellnummer: SHA-220. Gå nå til produktsiden, og

produktdatabladet for dataloven (EU) 2023/2854 finner du under nedlastinger/andre nedlastinger. Alternativt kan du skanne QR-koden nedenfor for å få direkte tilgang til filen.

Informasjon om strømforbruk i standby-/av-modus og strømstyring for produkter som er i samsvar med Kommisjonsforordning (EU) 2023/826, finner du på følgende internettadresse: denver.eu. Klikk deretter på søkeikonet øverst på nettsiden. Skriv inn modellnummeret: SHA-220 og gå til siden.

Operativt frekvensområde: 433MHz
Maks. utgangseffekt: 20mW

DENVER A/S
Omega 5A, Soefte
DK-8382 Hinnerup
Danmark
www.denver.eu
www.facebook.com/denver.eu



Contact

Main contact point: contact.hq@denver.eu

Nordics

Headquarter

Denver A/S
Omega 5A, Soeften
DK-8382 Hinnerup
Denmark

Phone: **+45 86 22 61 00**
(Push "1" for support)

E-Mail
For technical questions, please write to:
support.hq@denver.eu

For all other questions please write to:
contact.hq@denver.eu

Benelux

DENVER BENELUX B.V.

Barwoutswaarder 13C+D
3449 HE Woerden
The Netherlands

Phone: **0900-3437623**
E-Mail: **support.nl@denver.eu**

Spain/Portugal

DENVER SPAIN S.A

Ronda Augustes y Louis Lumiere, n° 23 – nave
16
Parque Tecnológico
46980 PATERNA
Valencia (Spain)

Spain

Phone: **+34 960 046 883**
Mail: **support.es@denver.eu**

Portugal:

Phone: **+35 1255 240 294**
E-Mail: **denver.service@satfiel.com**

Germany

Denver Germany GmbH Service

Service Center
Max-Emanuel-Str. 4
94036 Passau

Phone: **+49 851 379 369 40**

E-Mail
support.de@denver.eu

Monday - Thursday 09:00 - 16:30
Friday 09:00 - 14:00

Austria

Lurf Premium Service GmbH
Deutschstrasse 1
1230 Wien

Phone: **+43 1 904 3085**
E-Mail: **denver@lurfservice.at**

Poland

LetMeRepair Poland sp. z o.o.

ul. Częstochowska 140
62-800 Kalisz

Phone: **62 75 38 092**
E-Mail: **denver-service@letmerepair.pl**

Godziny pracy: 8 – 18 (poniedziałek – piątek)

If your country is not listed above,
please write an email to
contact.hq@denver.eu



Denver A/S
Omega 5A, Soeften
DK-8382 Hinnerup
Denmark

denver.eu
facebook.com/denver.eu

