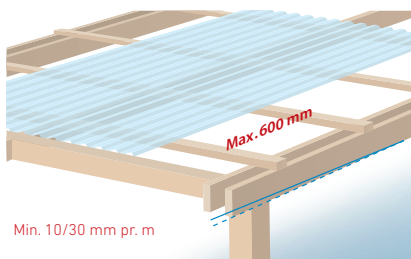


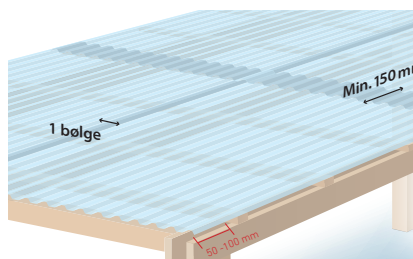
Monteringsveiledning

Trapesplater

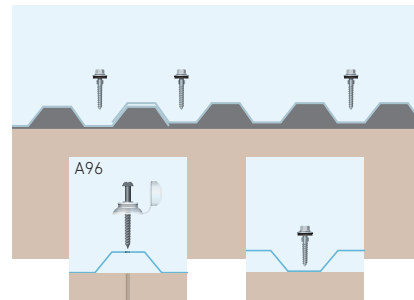
For best resultat er det anbefalt å lese gjennom hele håndboken før du starter



1
Oversiden av lektene må være rengjorte og malt hvite. Det må sikres fri ventilasjon av platenes innside, og derfor må du ikke ha på isolasjon eller andre former for kledning. Lektene monteres med en maksimal avstand på 600 mm. Takhellingen må være minst 10 mm per meter hvis platen ikke er montert i lengderetningen. Hvis platen er montert i lengderetningen, er takhellingen min. 30 mm per meter.

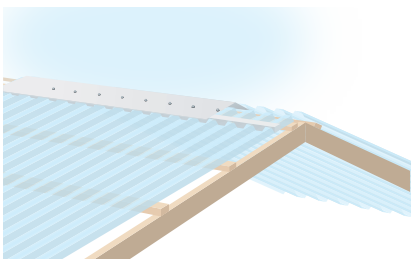


2
Trapesplatene monteres med min. 1 bølgeoverlegg i bredden. Overlegg i lengderetning er 150–300 mm. Du kan avkorte platene med en fintannet sag. Gi god understøtte ved saging.

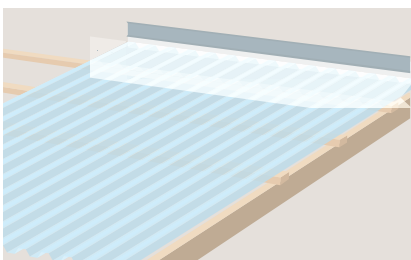


3
Trapesplatene festes med Easy Fit D96-bunnskruer. Du kan også velge å montere PVC-trapesplater med en A96-toppskrue m/hette på toppen av bølgene. Men her bør du huske å forbore med 6 mm bor i platene.

På øverste og nederste lekte monteres skruer i hver 2. bølge, og i hver 3. bølge på mellomliggende lekte. Skumtetningsklosser brukes på de nederste lektene.



4
Ved takkonstruksjoner med møne monteres hvite aluminiumsmøner for trapespaneler. Mønet skrues fast gjennom hver 2. bølgetopp. Skumtetningsklosser brukes under møning.



5
Ved inndekning mot skur skrur du veggbekledning i hver bølgetopp eller bølgebunn. Klaffen som går opp langs veggen festes med skjoteskinne i aluminium.

Viktig informasjon:

- Ved lagring utendørs samt midlertidig lagring på en byggeplass må platene beskyttes med hvit presenning mot direkte sollys, da varmeoppbygging i en platestabel kan forårsake misfarging samt deformasjon av materialet. Hvis platene leveres i ruller, må disse ruller ut slik at platene ligger plant. Etter installasjon av platene bortfaller selvsagt denne risikoen.
- Det anbefales at platene ikke monteres ved temperaturer under -5°C .
- Takhelling min. 10 mm per meter uten platemontering i lengderetningen.
- Lekteavstand maks 600 mm på takflater ved 75 kg/m² snølast.
- Lekteavstand maks 750 mm på veggflater.
- Plateoverlegg min. 1 bølge i bredden.
- Plateoverlegg min. 150 mm i lengden.
- For buede konstruksjoner følges samme monteringsprosedyre og med en minste radius på 10 meter.