

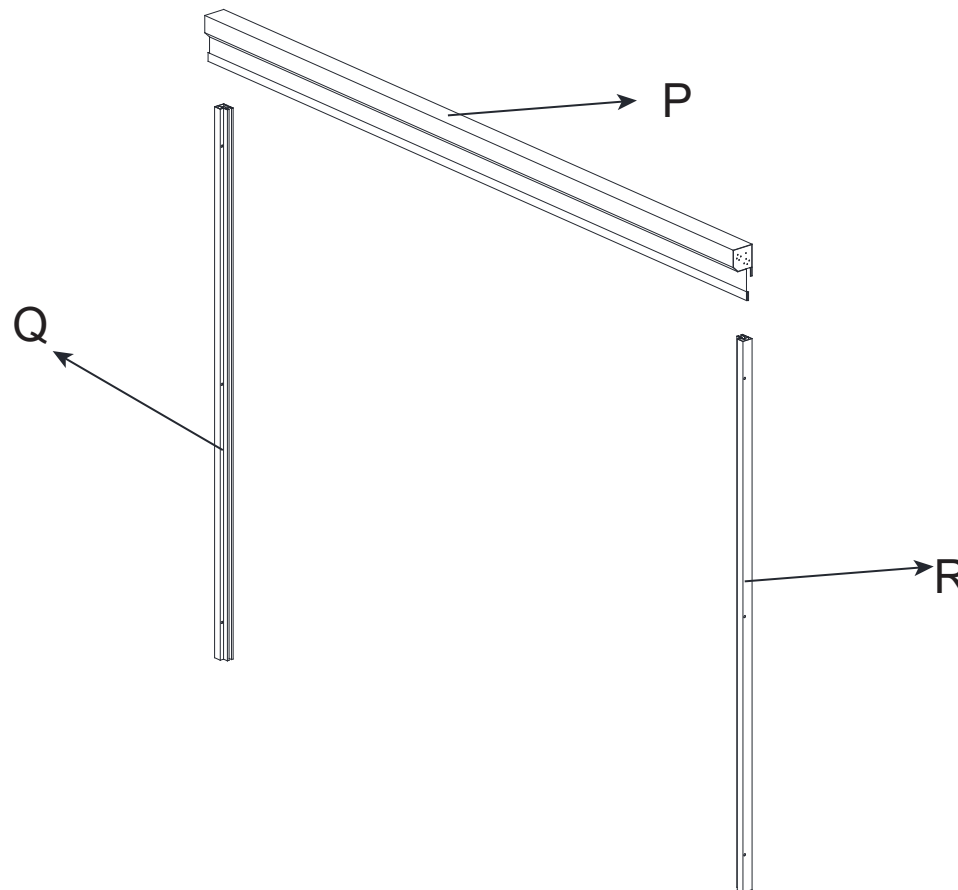
Montering:




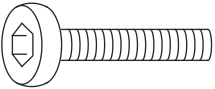

- Anbefales minimum 3 personer.
- Følg monteringsanvisning.
- Må monteres i vater både horisontalt og vertikalt.
- Avstand mellom søyler må være lik oppe og nede.
- Søylene må festes til et jevnt og stabilt underlag


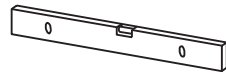
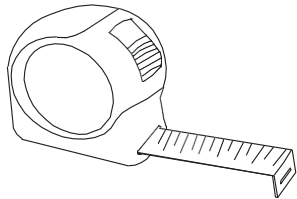
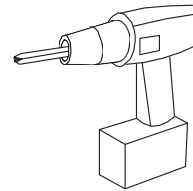


Vedlikehold:

- Tak lameller må stå i loddrett åpen posisjon gjennom vinteren.
- Ved snøfall bør man ha tilsyn med pergola og fjerne eventuelt tung snø som legger seg på den.

VIKTIG, ikke bruk håndsveiven for og justere lameller på vinteren, det er deler som kan være fosset fast pga. kulde, og kan dermed ødelegges



NO	Picture	QTY
P		1
Q		1
R		1
S	 <p data-bbox="1375 1075 1525 1107">M6*45MM</p>	6
T		1



Band tape

Level ruler

