



## Ventilator på trefod



**Art nr. 9074564 / 350107**

**EAN nr. 5709133915582**

**Læs brugervejledningen grundigt før brug**

## DK Brugervejledning

Dette er en multifunktionel ventilator, som kan anvendes både inden- og udendørs. Den har et enkelt og stilrent udseende og kan anvendes til flere formål. Blæserhovedet kan roteres 360 grader, men den horisontale vinkel kan også indstilles. Den kan også bruges som hængeventilator. Blæsehastigheden justeres efter behov med de 3 forskellige hastigheder.

## Specifikationer

- Effekt: 4W
- Med LED lys
- 3 blæsehastigheder (lav / mellem / høj)
- Blæseren kan roteres 360°
- 2-i-1 design, blæseren kan enten stå på den justerbare trefod eller hænge fra remmen
- Batteri: 2000 mAh
- Volt: DC 5V, 0,8A
- Genopladelig med USB-C kabel på 0,9m (medfølger)
- Batteritid ved fuld opladning: 2 timer ved hurtigste hastighed
- Opladningstid: 3,5 timer
- Mål: 16 x 17 x 32,5 cm
- Vægt: 298 gram
- Materialer: ABS + PP samt elektroniske komponenter

## Indhold

1 x Blæser

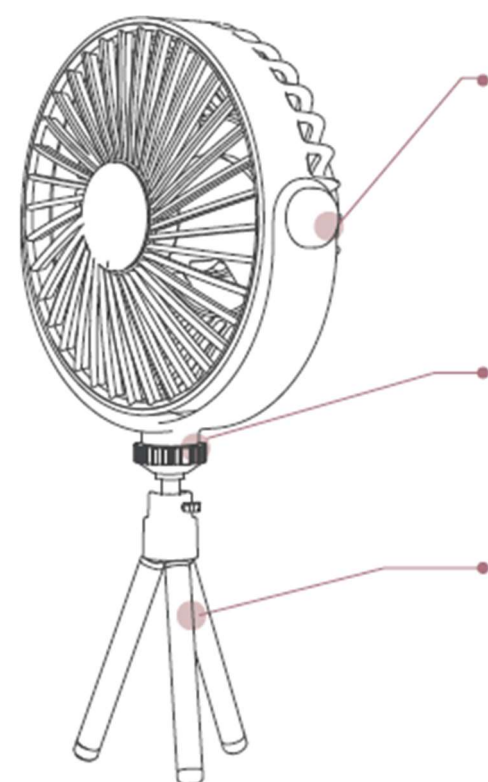
1 x Stativ

1 x Reb

1 x USB-C opladerkabel

1 x Fjernbetjening

## Funktioner



### Opadgående rotation

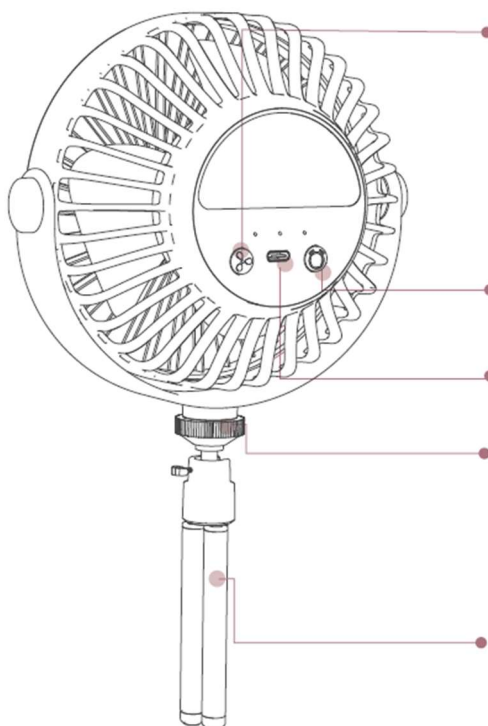
Ventilatoren kan drejes vertikalt fra dette hængsel

### Drej rundt

Ventilatoren kan roteres horisontalt fra dette hængsel

### Stativ

Ventilatoren kan stilles på bordet, sengen, bilen og andre steder, og er praktisk at bruge.



### Blæsehastigheds-knap

Kort tryk for at starte det første niveau med et lavt blæseniveau. Tryk kort igen for at starte det mellemste blæseniveau. Tryk tredje gang for at starte det tredje og kraftigste blæseniveau.

**Timer-knap** - tryk kort på tid timeindikatoren og den vil så blæse i 1 time, tryk derefter kort timeindikatoren igen og den blæser i 2 timer. Klik igen for at annullere timeren.

### USB-C ladeport

**Monteringshul** - til at fastgøre stativ eller reb.

**Stativ** - aftageligt stativ som kan justeres i højden.

## Installation

Tilslut den øverste ende af stativet eller rebet i monteringshullet.

## Sikkerhedsinstruktioner

1. Oplad ventilatoren helt op før du bruger den første gang. Det er vigtigt at du fjerner opladerkablet inden du tænder blæseren efter opladning.
2. Slå og kast ikke med produktet. Hvis blæseren udsættes for stød og slag går det i stykker.
3. Blæseren går let i stykker hvis det kommer i kontakt med vand.
4. Hvis der kommer vand eller opløsning ind i produktet, skal du afbryde strømforsyningen og placere produktet på et tørt sted.
5. Undgå miljøer med høj temperatur og høj luftfugtighed ved opbevaring af produktet
6. Hvis produktet skilles ad eller modificeres, fratager reklameret.
7. Hvis ventilatoren ikke bruges ofte, skal du oplade ventilatoren hver anden måned for at undgå batteriskader.
8. Lad ikke børn i alderen 0-6 bruge dette produkt uden opsyn

## Bortskaffelse



Elektrisk og elektronisk udstyr (EEE) indeholder materialer, komponenter og stoffer, der kan være farlige og skadelige for menneskers sundhed og for miljøet, når affaldet af elektrisk og elektronisk udstyr (WEEE) ikke bortskaffes korrekt.

Produktet, der er mærket med nedenstående overkrydsede skraldespand, er elektrisk og elektronisk udstyr. Den krydsede skraldespand symboliserer, at affald af elektrisk og elektronisk udstyr ikke må bortskaffes sammen med usorteret husholdningsaffald, men skal indsamles særskilt.

Til dette formål har alle kommuner etableret indsamlingsordninger, hvor affald af elektrisk og elektronisk udstyr gratis kan afleveres af borgerne på genbrugsstationer eller andre indsamlingssteder eller hentes direkte fra husholdningerne. Nærmere information skal indhentes hos kommunens tekniske forvaltning

Brugere af elektrisk og elektronisk udstyr må ikke bortskaffe affald af elektrisk eller elektronisk udstyr sammen med husholdningsaffaldet. Brugere skal benytte de kommunale indsamlingsordninger for at mindske den miljømæssige belastning i forbindelse med bortskaffelse af affald af elektrisk eller elektronisk udstyr og øge mulighederne for genbrug, genanvendelse og nyttiggørelse af affald af elektrisk og elektronisk udstyr.

Fremstillet i Kina.  
For jem & fix A/S  
Skomagervej 12  
DK-7100 Vejle

Importeret af:  
QuineQuintax ApS  
Middelfartvej 3  
9220-Aalborg Øst  
Tlf. +45 98 15 54 44

## SE Säkerhetsanvisningar

1. Ladda fläkten helt innan du använder den för första gången. Det är viktigt att du tar bort laddningskabeln innan du slår på fläkten efter laddning.
2. Slå eller kasta inte produkten. Om fläkten utsätts för stötar och slag går den sönder.
3. Fläkten går lätt sönder om den kommer i kontakt med vatten.
4. Om vatten eller lösning kommer in i produkten, koppla bort strömförsörjningen och placera produkten på en torr plats.
5. Undvik miljöer med hög temperatur och hög luftfuktighet vid förvaring av produkten
6. Om produkten demonteras eller modifieras, fransägs rätten att klaga.
7. Om fläkten inte används ofta, ladda fläkten varannan månad för att undvika batteriskador.
8. Låt inte barn i åldern 0-6 använda denna produkt utan tillsyn

Producerad i Kina.  
For jem & fix A/S  
Skomagervej 12  
DK-7100 Vejle

Importerat av:  
QuineQuintax ApS  
Middelfartvej 3  
9220-Aalborg Øst  
Tlf. +45 98 15 54 44



## NO Sikkerhetsinstruksjoner

1. Lad viften helt opp før du bruker den for første gang. Det er viktig at du fjerner ladekabelen før du slår på viften etter lading.
2. Ikke slå eller kast produktet. Hvis viften utsettes for støt og slag, vil den gå i stykker.
3. Viften går lett i stykker hvis den kommer i kontakt med vann.
4. Hvis vann eller løsning kommer inn i produktet, koble fra strømforsyningen og plasser produktet på et tørt sted.
5. Unngå miljøer med høy temperatur og høy luftfuktighet ved oppbevaring av produktet
6. Hvis produktet demonteres eller modifiseres, frafalles retten til å klage.
7. Hvis viften ikke brukes ofte, lad viften annenhver måned for å unngå batteriskader.
8. Ikke la barn i alderen 0-6 bruke dette produktet uten tilsyn

Tillverkad i Kina.  
Tillverkare:  
jem & fix A/S  
Skomagervej 12  
DK-7100 Vejle

Importert av:  
QuineQuintax ApS  
Middelfartvej 3  
9220-Aalborg Øst  
Tlf. +45 98 15 54 44

## EU-OVERENSSTEMMELSESERKLÆRING

<b>Bemyndiget repræsentant:</b>	
<b>Firmanavn</b>	QuineQuintax ApS
<b>Adresse</b>	Middelfartvej 3
<b>Postnummer</b>	9220
<b>By</b>	Aalborg Øst
<b>Land</b>	Danmark
<b>Denne overensstemmelseserklæring er udstedt med producenten som eneansvarlig, og producenten erklærer herved, at produktet:</b>	
<b>Produktidentifikation:</b>	GRAD Ventilator på trefod Art nr. 9074564 / 350107
<b>er i overensstemmelse med bestemmelserne i følgende EU-direktiv(er) (inklusive alle gældende ændringer)</b>	
<b>Reference-nr.</b>	<b>Titel</b>
2014/30/EU	EMC-direktivet
<b>Referencer til standarder og/eller tekniske specifikationer gældende for denne overensstemmelseserklæring, eller dele heraf:</b>	
<b>Harmoniseret standard nr.</b>	
EN IEC 55014-1:2021	
EN IEC 55014-2:2021	
EN IEC 61000-3-2:2019+A1:2021	
EM 61000-3-3:2013+A1:2019+A2:2021	
Aalborg 30/09/2024	
	
Josephine Quintessenza Produktchef	