

ARBEJDSLAMPE 2x20W PÅ TELESKOPSTATIV



Art nr. 9052378 / 540726

EAN nr. 5709133912673

BRUGERVEJLEDNING

BEMÆRK: Læs venligst denne vejledning nøje før anvendelse af lampen. Gem vejledningen til senere brug.

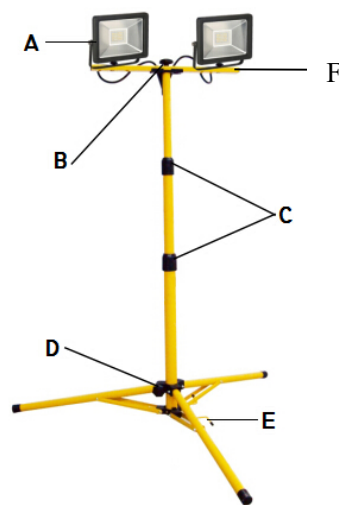
Tekniske data:

Model	Spænding	Effekt	Lumen	Mål cm		Vægt
				Bredde	Højde	
9052378 / 540726	AC220-240V	2x20W	2x1700	88	82 - 157	2,7 kg

Beskyttelsesklasse: I
Tætningsklasse: IP65
Farvetemperatur lyskilde: 4000 Kelvin
Kabel: 2,5 meter H05RN-F 3G1.0mm²
Dette produkt indeholder to lyskilder i energieffektivitetsklasse F
Lyskilderne må kun udskiftes af en autoriseret elinstallatør

Oversigtstegning:

- A. Lampe
- B. Fingerskrue for lås af bom
- C. Teleskop låse
- D. Fingerskrue for lås af fod
- E. Kabelholder
- F. Bom



Anvendelse:

Teleskopstativet leveres samlet. Fold stativet ud før lamperne monteres. Start med at løsne fingerskruen for fod (D), og stram den igen når benene er foldet helt ud. For at justere højden på stativ løsnes låsene (C) mod uret, træk røret ud til ønsket længden og stram låsene igen. Monter lamperne på bom (F) med fingermøtrik og bolt i det midterste hul på lampens bøjle. For at justere vinklen på lamperne løsnes først skrueene i begge sider af lampen. De strammes igen når den ønskede vinkel er opnået.

Sikre altid at lamperne er forsvarligt monteret, at foden står stabilt og at kablet er intakt, før stikprop tilsluttes strøm.

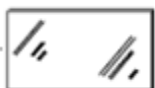
Nu er lampen klar til brug.

DK Sikkerhedsanvisninger:

1. Sluk altid for lampen og fjern tilsluttet kabel fra stikudtag, før lampen tilsluttes lysnettet.
2. Rør ikke skærmen under brug og ved justering af fod da den kan være varm.
3. Hold børn på afstand af lampen når den anvendes.
4. Se ikke direkte på lyskilden.
5. Afstand til nærmeste objekt skal være 1 meter foran lampen.
6. Hvis kablet er defekt, skal det udskiftes af service værksted eller elektriker.
7. Anvend ikke lampen hvis skærm eller ramme er i stykker.

NO Sikkerhedsanvisninger:

1. Slå altid av lampen og koble kablen fra kontakten før du kobler lampen til strømmettet.
2. Ikke rør skjermen under bruk og når du justerer foten, da det kan være varmt.
3. Hold barn borte fra lampen når den brukes.
4. Ikke se direkte på lyskilden.
5. Avstand til nærmeste objekt må være 1 meter foran lampen.
6. Hvis kablen er defekt, må den byttes ut av en serviceverksted eller elektriker.
7. Ikke bruk lampen hvis skjermen eller rammen er ødelagt.



Korrekt affaldsindsamling af elektrisk og elektronisk udstyr

Elektrisk og elektronisk udstyr (EEE) indeholder materialer, komponenter og stoffer, der kan være farlige og skadelige for menneskers sundhed og for miljøet, når affaldet af elektrisk og elektronisk udstyr (WEEE) ikke bortskaffes korrekt.

Produkter, der er mærket med nedenstående overkrydsede skraldespand', er elektrisk og elektronisk udstyr. Den krydsede skraldespand symboliserer, at affald af elektrisk og elektronisk udstyr ikke må bortskaffes sammen med usorteret husholdningsaffald, men skal indsamles særskilt.

Til dette formål har alle kommuner etableret indsamlingsordninger, hvor affald af elektrisk og elektronisk udstyr gratis kan afleveres af borgerne på genbrugsstationer eller andre indsamlingssteder eller hentes direkte fra husholdningerne. Nærmere information skal indhentes hos kommunens tekniske forvaltning.


EU IMPORTØR:

QuineQuintax ApS, Middelfartvej 3, DK 9220 Aalborg Øst

QuineQuintax ApS fratræder sig ansvaret af skader, der skyldes forkert behandling eller betjening af arbejdslampen.

Produktet er fremstillet i Kina for jem & fix A/S, Skomagervej 12, DK-7100 Vejle Danmark.

EU-OVERENSSTEMMELSESERKLÆRING

Bemyndiget repræsentant:	
Firmanavn	QuineQuintax ApS
Adresse	Middelfartvej 3
Postnummer	9220
By	Aalborg Øst
Land	Danmark
Denne overensstemmelseserklæring er udstedt med producenten som eneansvarlig, og producenten erklærer herved, at produktet:	
Produktidentifikation:	NoName Arbejdslampe 2X20W på teleskopstativ Art nr. 9052378 / 540726
er i overensstemmelse med bestemmelserne i følgende EU-direktiv(er) (inklusive alle gældende ændringer)	
Reference-nr.	Titel
2014/30/EU	EMC-direktivet
2014/35/EU	Lavspændingsdirektivet
Referencer til standarder og/eller tekniske specifikationer gældende for denne overensstemmelseserklæring, eller dele heraf:	
Harmoniseret standard nr.	
EN IEC 55015:2019+A11:2020	
EN 61547:2009	
EN IEC 61000-3-2:2019+A1:2021	
EN 61000-3-3:2013+A1:2019+A2:2021	
EN 60598-2-4:2018	
EN 60598-2-5:2015	
EN 60598-1:2015+A1:2018	
EN 62493:2015	
Aalborg 29/01/2024	
	
Josephine Quintessenza Produktchef	
