

# PROJEKTØR LED 10 W/ 20 W/ 50 W



Art nr.: 9047330 / 540401 / 9047331 / 540402 / 9047332 / 540404

EAN nr.: 5709133910754 / 5709133910761 / 5709133910778

**Læs venligst denne brugervejledning før lampen tages i brug!**

## Specifikationer:

Spænding:	230V- 50Hz
Beskyttelse:	IP65
Lysfarve:	3000 Kelvin
Lyskilde:	LED
Levetid:	25.000 Timer
Materiale:	Aluminium

Art nr.:	Effekt / Lumen
9047330 / 540401	10W / 800Lm
9047331 / 540402	20W / 1800Lm
9047332 / 540404	50W / 4500Lm

**Dette produkt indeholder en lyskilde i energieffektivitetsklasse "F".**

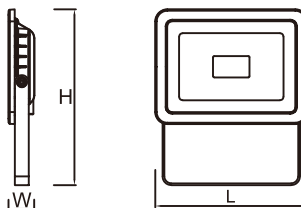

**Lyskilden kan ikke udskiftes!**

### Vigtigt!

- Hvis lampen skal monteres permanent udendørs, skal dette gøres af en autoriseret el-installatør.
  - Projektøren er med integreret LED. Lyskilden kan derfor ikke udskiftes. Når den ikke virker længere, skal hele lampen udskiftes.
  - Åbn ikke projektøren, da den kan blive utæt.
  - Det er ikke muligt at udskifte tilslutningskablet. Hvis det beskadiges, skal produktet kasseres.
  - Til inden- og udendørs brug.
  - Læg aldrig projektøren i en tæt sluttet plasticpose, idet der kan dannes kondens, og projektøren vil blive ødelagt af fugt.
  - Projektøren må ikke tilsluttes lysnettet, mens den stadig er i emballagen.
  - Stil ikke projektøren i nærheden af brandbare materialer mens den er i brug.
- 
- Vær sikker på, at strømmen er afbrudt før installation.
  - Udskift altid defekte eller ødelagte dele med det samme.
  - Tjek at alle samlinger er intakte og fungerer efter tilpasning eller vedligehold.
  - Lampen må ikke dækkes til mens den er i brug pga. brandfare.
  - Før rengøring af lampen påbegyndes, skal lampens stik tages ud af stikkontakten, og lampen skal være kølet helt af. Vask ikke lampen, men tør den af med en let fugtig klud og tør efter. Brug ikke rengøringsmidler.
  - Kig ikke direkte i lampen; lyset er meget kraftigt og kan forårsage skader på øjnene.
  - Afstanden mellem lampen og andre objekter skal være mere end 1m.
  - Fjern skidt og snavs fra lampens hus og beskyttelsesglasset straks, da det ellers kan forårsage overophedning.

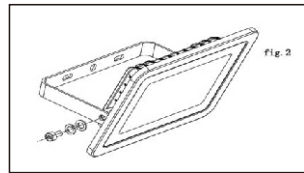
### Montering og installation:

1. Monter i sikker afstand fra brandbare materialer. Monter ikke på steder som er udsat for vibrationer.
2. Lampen skal monteres med beslaget, som vist på nedenstående tegning.

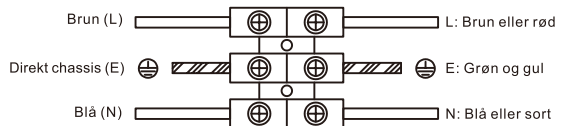
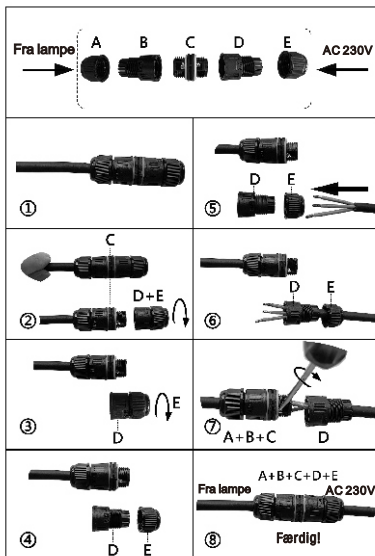


Model	Dimensions(mm)		
	L	W	H
9047330/540401	103	26	118
9047331/540402	130	28	133
9047332/540404	207	32	196

- Adskil lampen og beslaget ved at løse de to bolte (se fig. 2). Benyt egnede rawplugs og skruer til fastgørelsen af beslaget. (Ikke inkluderet).



- Benyt egnet ledning (3x1,0mm<sup>2</sup>). Saml ledningerne i forbindermuffen, så de passer til den formonterede fase, nul og jordleder. (Se nedenstående billedserie).
- Installer altid lampen med jordforbindelse.
- Monter lampen til beslaget med de to bolte, juster lysets retning og stram herefter boltene.
- Lampen skal vinkles således at den mindst muligt lyser direkte på mennesker.
- Lampen må ikke benyttes med knust glas.
- Skru monteringsbøjlen fast.
- Tjek alle samlinger, pakninger og kabelafslutninger inden lampen testes.
- Tænd og test lampen.



## Bortskaffelse:

"Elektrisk og elektronisk udstyr (EEE) indeholder materialer, komponenter og stoffer, der kan være farlige og skadelige for menneskers sundhed og for miljøet, når affaldet af elektrisk og elektronisk udstyr (WEEE) ikke bortskaffes korrekt.

Produkter, der er mærket med nedenstående overkrydsede skraldespand", er elektrisk og elektronisk udstyr. Den krydsede skraldespand symboliserer, at affald af elektrisk og elektronisk udstyr ikke må bortskaffes sammen med usorteret husholdningsaffald, men skal indsamles særskilt.

Til dette formål har alle kommuner etableret indsamlingsordninger, hvor affald af elektrisk og elektronisk udstyr gratis kan afleveres af borgerne på genbrugsstationer eller andre indsamlingssteder eller hentes direkte fra husholdningerne. Nærmere information skal indhentes hos kommunens tekniske forvaltning"

Brugere af elektrisk og elektronisk udstyr må ikke bortskaffe affald af elektrisk eller elektronisk udstyr sammen med husholdningsaffaldet. Brugere skal benytte de kommunale indsamlingsordninger for at mindske den miljømæssige belastning i forbindelse med bortskaffelse af affald af elektrisk eller elektronisk udstyr og øge mulighederne for genbrug, genanvendelse og nyttiggørelse af affald af elektrisk og elektronisk udstyr.



Fremstillet for: jem& fix A/S, Skomagervej 12, DK-7100 Vejle.

Importør: QuineQuintax ApS, Middelfartvej 3, DK-9220 Aalborg Ø.

Produceret i Kina.

# EU-OVERENSSTEMMELSE ERKLÆRING

**EJ-IMPORTØR:**  
**QUINEQUINTAX ApS**  
Middelfartvej 3  
9220 Aalborg Øst  
Denmark

QUINEQUINTAX APS erklærer herved, at projektørerne NO NAME  
art nr. 9047330 / 540401 / EAN nr. 5709133910754  
art nr. 9047331 / 540402 / EAN nr. 5709133910761  
art nr. 9047332 / 540404 / EAN nr. 5709133910778

er fremstillet i overensstemmelse med følgende:

Direktiver:

2014/35/EU: Lavspændingsdirektivet  
2014/30/EU: EMC-direktivet

Standarder:

**EN 60598-2-5:2015**  
**EN 60598-2-4:2018**  
**EN 60598-1: 2015 + A1: 2018**  
**EN 62493: 2015**

**EN IEC 55015: 2019 + A11: 2020**  
**EN IEC 61000-3-2: 2019 + A1: 2021**  
**EN 61000-3-3: 2013 + A1: 2019**  
**EN 61547: 2009**

Ifølge test rapport:

ZTC, report n 21ZCTS0809004LR (10.08.2021)

ZTC, report n 21ZCTE0621006ER(25.06.2021)

SUN, report n UNIA2018041613SR-01 (16.04.2018)

Aalborg, 10.01.2023

Josephine Quintessenza  
Produktchef



QUINEQUINTAX ApS,  
Middelfartvej 3  
9220 Aalborg Øst  
Denmark

