

# PROJEKTØR LED

10 W/ 20 W/ 50 W



Art nr.: 9047330 / 540401 / 9047331 / 540402 / 9047332 / 540404

EAN nr.: 5709133910754 / 5709133910761 / 5709133910778

**Læs venligst denne brugervejledning før lampen tages i brug!**

## Specifikationer:

Spænding: 230V- 50Hz  
Beskyttelse: IP65  
Lysfarve: 3000 Kelvin  
Lyskilde: LED  
Levetid: 25.000 Timer  
Materiale: Aluminium

Art nr.:	Effekt/Lumen
9047330/ 540401	10W / 800Lm
9047331/ 540402	20W / 1800Lm
9047332/540404	50W / 4500Lm

**Dette produkt indeholder en lyskilde i energieffektivitetsklasse "F".**

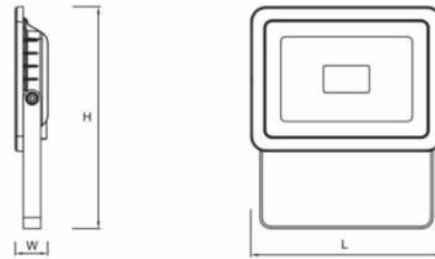

**Lyskilden kan ikke udskiftes!**

## Sikkerhedsinstruktioner

- Hvis lampen skal monteres permanent udendørs, skal dette gøres af en autoriseret el-installatør.
- Projektøren er med integreret LED. Lyskilden kan derfor ikke udskiftes. Når den ikke virker længere, skal hele lampen udskiftes.
- Åbn ikke projektøren, da den kan blive utæt.
- Det er ikke muligt at udskifte tilslutningskablet. Hvis det beskadiges, skal produktet kasseres.
- Til inden- og udendørs brug.
- Læg aldrig projektøren i en tæt sluttet plasticpose, idet der kan dannes kondens, og projektøren vil blive ødelagt af fugt.
- Projektøren må ikke tilsluttes lysnettet, mens den stadig er i emballagen.
- Stil ikke projektøren i nærheden af brandbare materialer mens den er i brug.
- Vær sikker på, at strømmen er afbrudt før installation.
- Udskift altid defekte eller ødelagte dele med det samme.
- Tjek at alle samlinger er intakte og fungerer efter tilpasning eller vedligehold.
- Lampen må ikke dækkes til mens den er i brug pga. brandfare.
- Før rengøring af lampen påbegyndes, skal lampens stik tages ud af stikkontakten, og lampen skal være kølet helt af. Vask ikke lampen, men tør den af med en let fugtig klud og tør efter. Brug ikke rengøringsmidler.
- Kig ikke direkte i lampen; lyset er meget kraftigt og kan forårsage skader på øjnene.
- Afstanden mellem lampen og andre objekter skal være mere end 1m.
- Fjern skidt og snavs fra lampens hus og beskyttelsesglasset straks, da det ellers kan forårsage overophedning.

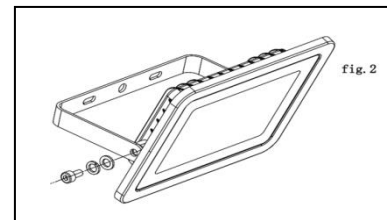
## Montering og installation:

1. Monter i sikker afstand fra brandbare materialer. Monter ikke på steder som er udsat for vibrationer.
2. Lampen skal monteres med beslaget, som vist på nedenstående tegning.

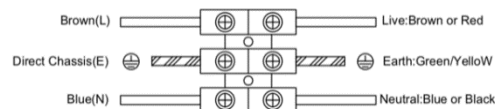
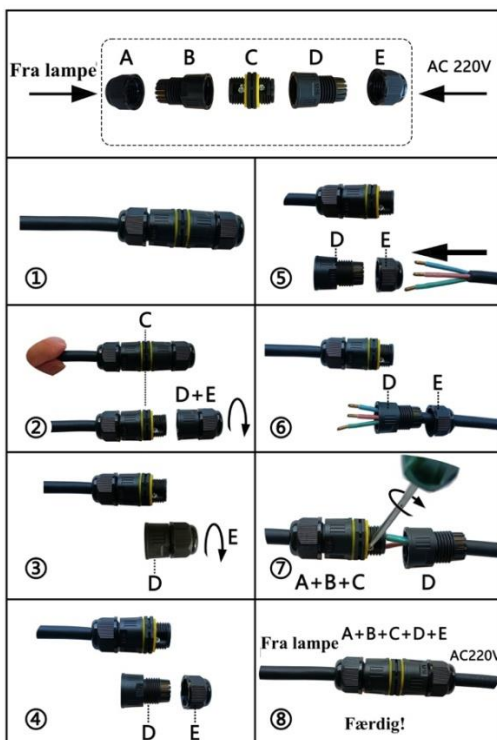


Model	Dimensions(mm)		
	L	W	H
9047330/540401	103	26	118
9047331/540402	130	28	133
9047332/540404	207	32	196

3. Adskil lampen og beslaget ved at løsne de to bolte(se fig. 2).  
Benyt egnede rawlplugs og skruer til fastgørelsen af beslaget.  
(Ikke inkluderet).



4. Benyt egnet ledning (3x1,0mm<sup>2</sup>). Saml ledningerne iforbindermuffen, så de passer til den formonterede fase, nul og jordleder. (Se nedenstående billedserie).
5. Installer altid lampen med jordforbindelse.
6. Monter lampen til beslaget med de to bolte, juster lysets retning og stram herefter boltene.
7. Lampen skal vinkles såledesat den mindst muligt lyser direkte på mennesker.
8. Lampen må ikke benyttes med knust glas.
9. Skru monteringsbøjlen fast.
10. Tjek alle samlinger, pakninger og kabelafslutninger inden lampen testes.
11. Tænd og test lampen.



## Bortskaffelse:

Elektrisk og elektronisk utstyr (EEE) inneholder materialer, komponenter og stoffer, der kan være farlige og skadelige for menneskers sundhet og for miljøet, når affaldet af elektrisk og elektronisk utstyr (WEEE) ikke bortskaffes korrekt.

Produkter, der er mærket med nedenstående overkrydsede skraldespand', er elektrisk og elektronisk utstyr. Den krydsede skraldespand symboliserer, at affald af elektrisk og elektronisk utstyr ikke må bortskaffes sammen med usorteret husholdningsaffald, men skal indsamles særskilt.

Til dette formål har alle kommuner etableret indsamlingsordninger, hvor affald af elektrisk og elektronisk utstyr gratis kan afleveres af borgerne på genbrugsstationer eller andre indsamlingssteder eller hentes direkte fra husholdningerne. Nærmere information skal indhentes hos kommunens tekniske forvaltning"

Brugere af elektrisk og elektronisk utstyr må ikke bortskaffe affald af elektrisk eller elektronisk utstyr sammen med husholdningsaffaldet. Brugere skal benytte de kommunale indsamlingsordninger for at mindske den miljømæssige belastning i forbindelse med bortskaffelse af affald af elektrisk eller elektronisk utstyr og øge mulighederne for genbrug, genanvendelse og nyttiggørelse af affald af elektrisk og elektronisk utstyr.

Fremstillet for: jem & fix A/S, Skomagervej 12, DK-7100 Vejle.

Importør: QuineQuintax ApS, Middelfartvej 3, DK-9220 Aalborg Øst.

Produceret i Kina.



## NO Sikkerhetsforskrifter

- Du må aldri se direkte inn i lyskilden.
- Du må aldri fjerne beskyttelsesglasset mens lampen er slått på.
- Ødelagt beskyttelsesglass må skiftes umiddelbart. Bruk originaldeler.
- Lampen må ikke modifiseres.
- Kontroller at produktet er helt. Produktet må aldri brukes hvis det er skadet. Skadet strømkabel må byttes av elektriker.
- Produktet må aldri nedsenkes i vann eller annen væske. Det må heller ikke skylles under rennende vann.
- Dette produktet kan brukes av barn fra 8 år og oppover, og av personer med nedsatt fysisk eller mental funksjonsevne eller manglende erfaring og kunnskap, dersom de er under tilsyn eller har fått instruksjoner om bruken av produktet på en sikker måte og forstår risikoene som er involvert. Barn skal ikke leke med produktet. Rengjøring og vedlikehold må ikke utføres av barn uten tilsyn.
- Dersom forskriftene ovenfor ikke iakttas, kan det skje en ulykke med fare for alvorlig skade på person eller eiendom.
- Fare for elektrisk støt. Les alltid sikkerhetsforskriftene før bruk.
- Fare for brannskade. Berør ikke lyspæren når den er tent, fordi den kan bli svært varm.
- Kan kun installeres av registrert installasjonsvirksomhet, som kan utføre nyinstallasjon eller utvidelse/endringer i eksisterende installasjon (montere/endre fast elmateriell i eller på vegger og tak).

# EU-OVERENSSTEMMELSES ERKLÆRING

EU-IMPORTØR:  
QUINEQUINTAX ApS  
Middelfartvej 3  
9220 Aalborg Øst  
Denmark

QUINEQUINTAX APS erklærer herved, at projektørerne NO NAME  
art nr. 9047330 / 540401 / EAN nr. 5709133910754  
art nr. 9047331 / 540402 / EAN nr. 5709133910761  
art nr. 9047332 / 540404 / EAN nr. 5709133910778

er fremstillet i overensstemmelse med følgende:

Direktiver:

2014/35/EU: Lavspændingsdirektivet

2014/30/EU: EMC-direktivet

Standarder:

EN 60598-2-5:2015

EN 60598-2-4:2018

EN 60598-1: 2015 + A1: 2018

EN 62493: 2015

EN IEC 55015: 2019 + A11: 2020

EN IEC 61000-3-2: 2019 + A1: 2021

EN 61000-3-3: 2013 + A1: 2019

EN 61547: 2009

Ifølge test rapport:

ZTC, report n 21ZCTS0809004LR (10.08.2021)

ZTC, report n 21ZCTE0621006ER(25.06.2021)

SUN, report n UNIA2018041613SR-01 (16.04.2018)

Aalborg, 10.01.2023

Josephine Quintessenza  
Produktchef



QUINEQUINTAX ApS,  
Middelfartvej 3  
9220 Aalborg Øst  
Denmark

