

PRIZE Sikkerhedssæt med høreværn, beskyttelsesbriller og støvmaske

Art nr. 9012773 / 10040000 / Ean nr. 5709133915063



Brugervejledning NO/DK

Læs venligst denne manual grundigt igennem inden brug.

Beskrivelse

PRIZE sikkerhedssæt med 3 dele indeholder høreværn, beskyttelsesbriller og en støvmaske. Sættet er ideelt til gør-det-selv-arbejde og beskytter din hørelse, syn og lunger. Alle delene overholder desuden EU direktivet om personlige værnemidler 2016/425. Hver især overholder de henholdsvis standarderne EN 352-1:2020, EN 166:2001 og EN 149:2001+A1:2009.

Info: Høreværn

Ved korrekt brug og behandling af høreværnet, så giver det en rigtig god beskyttelse der filtrerer de høje frekvenser fra arbejdsmaskiner, motorsave osv. fra. Høreværnet vejer 150 gram med bløde ørepuder.

DK Sikkerhedsinstrukser

- Høreværnet bør tilpasses, justeres og vedligeholdes i overensstemmelse med anvisninger i denne manual
- Brugeren skal læse indholdet i denne manual før høreværnet tages i brug. Hvis instruktionerne ikke følges, så kan man ikke regne med de opgivne dæmpningsværdier
- Høreværnet bør altid bruges i støjende omgivelser for at beskytte hørelsen
- Kontrollér altid høreværnene for tegn på beskadigelse før brug. Høreværn og især ørepuderne kan forringes ved brug og bør undersøges med hyppige mellemrum for revner eller lækage
- Montering af hygiejnebetæk på puderne kan påvirke høreværnernes akustiske ydeevne
- Undgå at skille, modificere og servicere høreværnet

NO Sikkerhetsinstruksjoner

- Hørselsvernet skal monteres, justeres og vedlikeholdes i henhold til instruksjonene i denne håndboken
- Brukeren må lese innholdet i denne håndboken før hørselsvernet tas i bruk. Hvis instruksjonene ikke følges, kan man ikke regne med de angitte dempningsverdiene
- Hørselsvern bør alltid brukes i støyende omgivelser for å beskytte hørselen
- Sjekk alltid hørselsvernet for tegn på skade før bruk. Hørselsvern og spesielt øreputene kan forringes ved bruk og bør kontrolleres med jevne mellomrom for sprekker eller lekkasje
- Montering av hygienetrek på putene kan påvirke den akustiske ytelsen til hørselsvernet
- Unngå å demontere, modifisere og utføre service på hørselsvernet

Specifikationer

- Vægt: 150 gram
- Størrelse: Ørekopperne kan flyttes op og ned, så høreværnet passer til mange hovedstørrelser
- Høreværnet er lavet i følgende materialer: ABS, kunstigt læder, skum og acetal
- Farve: Rød og sort

Dæmpningsværdier

Frekvens (Hz)	125	250	500	1000	2000	4000	8000
Minimum dæmpningsværdi	14,8	15,4	22,2	30,9	34,6	41,2	36,3
Spredning på dæmpningsværdi	1,7	1,8	3,3	2,1	2,7	2,6	3,0
Forventet beskyttelse dB (APV)	13,1	13,6	18,9	28,8	31,9	38,6	33,3

H	M	L	SNR
32 dB	23 dB	17 dB	26 dB

Opbevaring og rengøring

- Når høreværnet ikke er i brug, bør det opbevares i ren og tør plastik pose
- Det anbefales at rengøre ørepuderne en gang hver 3. måned, alt efter hvor ofte de anvendes
- Høreværnet kan rengøres med en blød klud og lunket sæbevand, der må ikke anvendes kemikalier ved rengøring af høreværnet. Høreværnet må ikke nedsænkes i vand
- Du må ikke anvende børster eller andre værktøjer der kan ødelægge høreværnet ved rengøring
- Udskift høreværnet efter 1 til 2 års brug, eller med det samme hvis det er beskadiget

Anvendelse

1. Sæt høreværnets bøjle til maksimal størrelse, og placer skålene over ørerne med bøjlen over hovedet
2. Skub bøjlen på plads på hovedet, mens du justerer højden på ørekopperne, indtil de føles behagelige, og bøjlen hviler oven på hovedet for at støtte mufferne
3. Ørekopperne skal sidde tæt på hovedet
4. Juster bøjlen og sørg for en effektiv støjforsegling
5. Fjern øringer hvis de forhindrer en tæt forsegling

Markeringer

Høreværnet er mærket i overensstemmelse med kravene i EN 352-1:2020

Markering: CE 2849 YUDU 78241 EN352-1:2020

Forklaring:

CE: i overensstemmelse med PPE-forskrifter

2849: Bemyndiget organs nummer

YUDU: reference til fabrikanten

78241: reference til modellen

EN 352-1:2002: Harmoniseret europæisk standard for høreværn

Info: beskyttelsesbriller

Sikkerhedsbrillerne beskytter mod højhastighedspartikler, lav energipåvirkning(F), som forekommer i industri, laboratorier, uddannelsesinstitutioner, gør-det-selv-aktiviteter osv. Sikkerhedsbrillerne beskytter altså øjnene ved aktiviteter, som har risiko for at beskadige øjnene og forringe synet. Beskyttelsen er i overensstemmelse med EU standarden EN166:2001.

DK Sikkerhedsinstrukser

- Modifier eller ændre aldrig dette produkt
- Brug ikke dette produkt mod andre farer end dem, der er specificeret i denne brugervejledning til produktet
- Disse sikkerhedsbriller er ikke egnede til svejsearbejde
- I overensstemmelse med EN166:2001 er disse sikkerhedsbriller ikke testet og godkendt til brug mod væskedråber
- Ridsede eller beskadigede sikkerhedsbriller bør udskiftes
- Sikkerhedsbrillerne kan forårsage allergiske reaktioner, hvis det sker, bør en læge konsulteres
- Bær altid passende sikkerhedsbriller, det øger sandsynligheden for at du bruger dem og øger dermed din sikkerhed
- Sikkerhedsbrillerne bør altid bæres i omgivelser der kan skabe farlige situationer for dine øjne
- Anvend ikke sikkerhedsbrillerne hvis de er gået i stykker, dugger til, eller hvis sigtbarheden er dårlig, da skal de udskiftes

- Hvis sikkerhedsbrillerne anvendes uden over almindelige briller, kan energien fra partikler overføres til dine briller og kan medføre en sikkerhedsrisiko for dig
- Sikkerhedsbrillerne giver ikke beskyttelse mod højhastigheds partikler, som har en høj temperatur
- Gem denne manual hvis du kommer i tvivl om sikkerhedsbrillernes anvendelse

NO Sikkerhedsinstruksjoner

- Ikke modifier eller endre dette produktet
- Ikke bruk dette produktet mot andre farer enn de som er spesifisert i denne produktets brukerhåndbok
- Disse vernebrillene er ikke egnet for sveisearbeid
- I henhold til EN166:2001 er disse vernebrillene ikke testet og godkjent for bruk mot væskedråper
- Oppskrapte eller skadde vernebriller bør skiftes ut
- Vernebrillene kan gi allergiske reaksjoner, dersom dette skjer bør lege kontaktes
- Bruk alltid passende vernebriller, dette øker sannsynligheten for at du bruker dem og øker dermed sikkerheten din
- Vernebrillene skal alltid brukes i miljøer som kan skape farlige situasjoner for øynene dine
- Ikke bruk vernebrillene hvis de er ødelagte, dugget eller hvis sikten er dårlig, da må de skiftes
- Hvis vernebrillene brukes uten vanlige briller, kan energien fra partikler overføres til brillene dine og kan utgjøre en sikkerhetsrisiko for deg
- Vernebrillene gir ikke beskyttelse mot høyhastighetspartikler som har høy temperatur
- Ta vare på denne bruksanvisningen hvis du er i tvil om bruken av vernebrillene

Specifikasjoner

- Optisk klasse: 1
- Materialer: polycarbonat og PVC
- Beskyttelse mod højhastighetspartikler: lav energipåvirkning (F)

Opbevaring og vedligehold

Opbevar dette produkt i en blød bæretaske eller brilleetui, når det ikke bruges.

Rengør og desinficer sikkerhedsbrillerne med en rengøringsklud.

Markeringer

Sikkerhedsbrillerne er mærket i overensstemmelse med kravene i EN166:2001

JYT 1 F – EN 166 F CE

JYT: reference til fabrikanten

1: optisk klasse

F: lavenergipåvirkning (6 mm kugle ved 45 m/s)

EN 166: Europæisk standard

CE: i overensstemmelse med PPE-forskrifter

Øjenbeskyttere, hvis symbolerne F, B & A ikke er fælles for både glasset og rammen, så er det det laveste niveau, der skal tildeles den komplette øjenbeskytter. Hvis beskyttelse mod højhastighetspartikler ved ekstreme temperaturer er påkrævet, skal den valgte øjenbeskyttelse mærkes med bogstavet T umiddelbart efter anslagsbogstavet, dvs. FT, BT eller AT. Hvis stødbogstavet ikke efterfølges af bogstavet T, må øjenværnet kun bruges mod højhastighetspartikler ved stuetemperatur.

Info: Støvmaske

Ved korrekt brug af støvmasken, giver den en rigtig god beskyttelse mod faste og ikke giftige partikler.

DK Sikkerhedsinstrukser

- Manglende overholdelse af alle instruktioner og begrænsninger for brugen af dette produkt, eller manglende opnåelse korrekt pasform, kan resultere i skade på dit helbred eller død
- Det korrekte åndedrætsværn er afgørende for at beskytte dit helbred. Før du bruger dette åndedrætsværn, konsulter da en kvalificeret sikkerhedseksperter, for at bestemme produktets egnethed til dit tilsigtede brug
- Dette produkt leverer ikke ilt. Brug kun i tilstrækkeligt ventilerede områder, der indeholder tilstrækkelig ilt, ilt koncentrationen bør være over 19,5 pct
- Må ikke anvendes, når koncentrationer af forurenende stoffer er umiddelbart farlige for din sundhed.
- Brug ikke dette produkt i en eksplosiv atmosfære
- Forlad straks arbejdsområdet, hvis vejtrækningen bliver besværlig eller svimmelhed eller anden lidelse opstår
- Ansigtshår, skæg og visse ansigtsegenskaber kan reducere effektiviteten af denne respirator
- Du må aldrig modificere dette åndedrætsværn på nogen måde (undtagen som angivet i instruktionerne)
- "NR" betyder, at denne partikelfiltrerende halvmaske ikke må bruges i mere end ét skift. Ingen vedligeholdelse er nødvendig
- Kassér åndedrætsværn efter brug, eller hvis den er beskadiget på nogen måde
- Hvor lang tid dette åndedrætsværn kan bruges afhænger af forurenende stoffer, men bør ikke overstige engangsbrug
Åndedrætsværnet bør udskiftes hurtigere, hvis vejtrækningen bliver vanskelig
- Hovedremmene er lavet af syntetisk gummi, som kan forårsage hudallergi. Fjern straks masken hvis der opstår irritation
- Medmindre åndedrætsværnet er monteret i henhold til instruktionerne "anvendelse", vil åndedrætsværnet ikke give det forventede beskyttelsesniveau
- Dette åndedrætsværn er velegnet til brug i beskyttelse mod ikke-giftige partikler som er faste eller flydende
- Manglende opnåelse af korrekt pasform kan resultere i alvorlig helbredsskade eller død

NO Sikkerhedsinstruksjoner






- Unnlattelse av å følge alle instruksjoner og restriksjoner på bruken av dette produktet, eller unnlattelse av å oppnå riktig passform, kan føre til helseskade eller død
- Riktig åndedrettsvern er avgjørende for å beskytte helsen din. Før du bruker denne respiratoren, kontakt en kvalifisert sikkerhetspersonell for å finne ut om produktet er egnet for den tiltenkte bruken
- Dette produktet leverer ikke oksygen. Bruk kun i tilstrekkelig ventilerte områder som inneholder tilstrekkelig oksygen, oksygenkonsentrasjonen bør være over 19,5 prosent
- Ikke bruk når konsentrasjoner av forurensende stoffer er umiddelbart farlig for helsen din
- Ikke bruk dette produktet i en eksplosiv atmosfære
- Forlat arbeidsområdet umiddelbart hvis det blir vanskelig å puste eller det oppstår svimmelhet eller annet ubehag
- Ansiktshår, skjegg og visse ansiktstrekk kan redusere effektiviteten til denne respiratoren
- Modifiser aldri dette åndedrettsvernet på noen måte (unntatt som spesifisert i instruksjonene)
- "NR" betyr at denne partikelfiltrerende halvmasken ikke må brukes i mer enn ett skift. Ingen vedlikehold er nødvendig. Kast respirator etter bruk eller hvis den er skadet på noen måte
- Hvor lang tid dette åndedrettsvernet kan brukes avhenger av forurensning, men bør ikke overstige én gangs bruk
Respiratoren bør skiftes ut tidligere hvis pusten blir vanskelig
- Hodestroppene er laget av syntetisk gummi, som kan forårsake hudallergi. Fjern masken umiddelbart hvis det oppstår irritasjon
- Med mindre åndedrettsvernet er montert i henhold til bruksanvisningen, vil ikke åndedrettsvernet gi det forventede beskyttelsesnivået
- Dette åndedrettsvernet er egnet for bruk i beskyttelse mot ikke-giftige partikler, som er faste eller flytende
- Unnlattelse av å oppnå riktig passform kan føre til alvorlig skade eller død

Spesifikasjoner

- FFP1 NR: Filter effektivitet 80%
- Bør opbevares i temperaturer mellom -30 til 70 grader Celsius og relativ luftfugtighed <80%. Støvmaskerne må ikke opbevares i direkte sollys
- Holdbarhet: 3 år fra produksjonsdatoen (se emballagen), dog kun til en gangs bruk

Anvendelse

Skal anvendes i overensstemmelse med sikkerhedsinstruktionerne.

	1. Hold masken i hånden med næsestykket op ad. Snorene skal hænge frit.		2. Positioner masken så det dækker både næse og mund.
	3. Træk snorene over hovedet og op bag nakken, juster derefter snorene bag hovedet for en god pasform.		4. Klem næsestykket, så det slutter tæt rundt om din næse.
	5. Tjek nu at masken slutter tæt. Dette gøres ved at holde hænderne over støvmasken og ånde kraftigt ud. Hvis du kan mærke luft der lækker langs kanten, juster da pasformen med snorene. Hvis luft slipper ud ved næsen, klem da næsestykket tættere sammen. Gentag denne procedure indtil der ikke slipper luft ud.		

Markeringer

Støvmasken er mærket i overensstemmelse med kravene i EN 149:2001 + A1:2009.

Maske markering: DS DTC3W EN 149:2001+A1:2009 FFP1 NR CE 2797 UKCA 0086.

Forklaring:

DS DTC3W: reference til producenten

EN 149:2001 + A1:2009: Harmoniseret europæisk standard for engangsmasker

FFP1: reference maskens til beskyttelsesgrad

NR: Ikke genanvendelig

CE: i overensstemmelse med PPE-forskrifter

2797: Bemyndiget organs BSI nummer

UKCA: i overensstemmelses med Storbritanniens krav til medicinske produkter

0086: Bemyndiget organs BSI nummer

Fremstillet i Kina.

For jem & fix A/S

Skomagervej 12

DK-7100 Vejle

Importeret af



QuineQuintax ApS

Middelfartvej 3

DK-9220 Aalborg Øst

Tlf. +45 98 15 54 44

EU-OVERENSTEMMELSESERKLÆRING

Bemyndiget repræsentant:	
Firmanavn	QuineQuintax ApS
Adresse	Middelfartvej 3
Postnummer	9220
By	Aalborg Øst
Land	Danmark
Denne overensstemmelseserklæring er udstedt med producenten som eneansvarlig, og producenten erklærer herved, at produktet:	
Produktidentifikation:	PRIZE Sikkerhedssæt med høreværn, beskyttelsesbriller og støvmaske Art nr. 9012773 / 10040000
er i overensstemmelse med bestemmelserne i følgende EU-direktiv(er) (inklusive alle gældende ændringer)	
Reference-nr.	Titel
2016/425/EU	Direktivet om personlige værnemidler
Referencer til standarder og/eller tekniske specifikationer gældende for denne overensstemmelseserklæring, eller dele heraf:	
Harmoniseret standard nr.	
EN 352-1:2020	
EN 166:2001	
EN 149:2001 + A1:2009	
Aalborg 21/02/2024	
	
Josephine Quintessenza Produktchef	