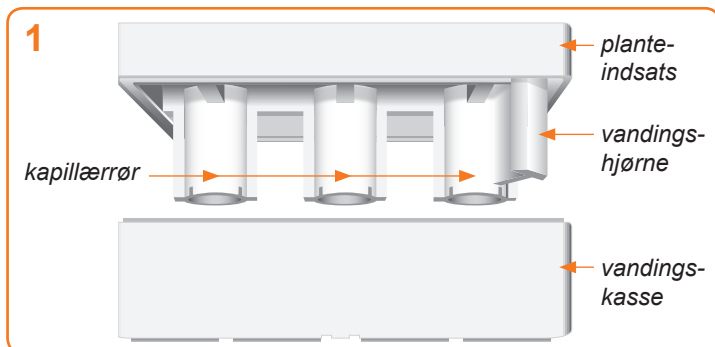



easyGrow

selvvandingskasse

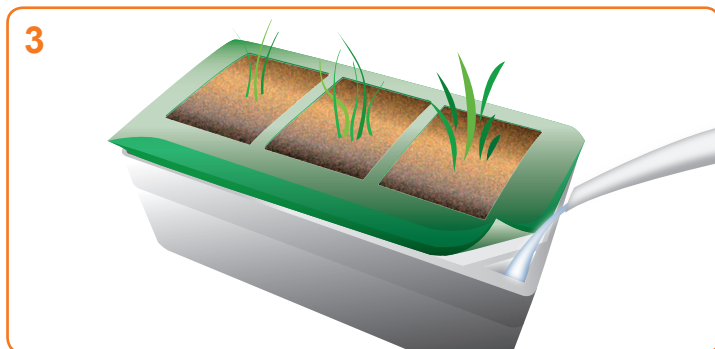
Med Easy-Grow har du nemt ved at passe dine planter og blomster. Intet vand går til spilde, planterne får optimale vækstvilkår og du sparer tid og penge.



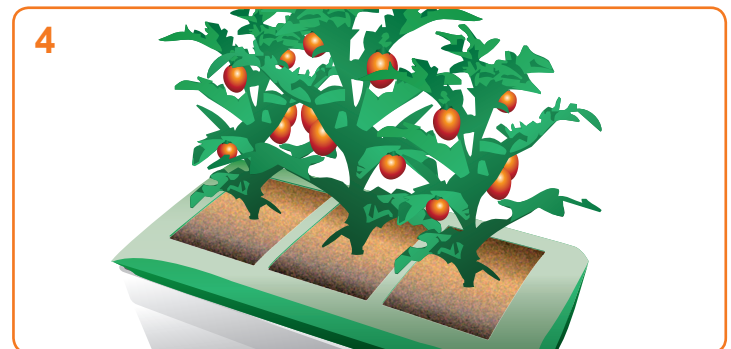
Easy-Grow kan bruges i drivhuset, udestuen, på terrassen eller altanen. Planteindsatsen har tre kapillærrør og et vandingshjørne og placeres ovenpå vandingskassen.



Før plantesækken placeres på indsatsen, skæres et kryds i bunden af sækken over hvert kapillærrør og rørene fyldes med jord. Herefter skæres plantefelterne bort. Du kan også fylde jord direkte i indsatsen.



Løft plantesækken i hjørnet over vandingshullet og påfyld vand indtil kassen er halv fyldt. Første gang bør jorden omkring planterne også vandes.



Lad planterne bruge alt vandet i kassen, inden den fyldes op igen. Vandstanden kan måles i vandingshjørnet.

Bemærk: kassen bør ikke placeres direkte på trægulv eller lignende, da den ikke kan garanteres 100% tæt.