



INSEKTFANGER 1 W



ART NR 9056867 / 270012

EAN NR 5709133913748






LÆS BRUGERMANUALEN GRUNDIGT FØR BRUG

DK / NO Brugervejledning

SIKKERHEDSANVISNINGER

Læs sikkerhedsadvarselne og vejledningen grundigt før brug. Hvis sikkerhedsadvarselne og vejledningen ikke følges, kan det resultere i elektrisk stød, brand og/eller alvorlige personskader. Gem sikkerhedsadvarselne og vejledningen til fremtidig brug.

Følgende symboler anvendes i brugervejledningen eller på produktet:

	Angiver at der er risiko for elektrisk stød.
	Kun til indendørs brug
	Klasse II-materiale – beskyttet med dobbeltisolering eller forstærket isolering (kun til oplader)
	Separat sortering af Li-ion batteriet.
	Produktet er i overensstemmelse med de gældende sikkerhedsstandarder i EU-direktiverne.

DK SIKKERHEDSANVISNINGER



Høj spænding! Rør ikke ved de indvendige elektriske gitre!

- Obligatoriske advarsler: Insektfangeren må bruges af børn fra 8 år og opefter samt af personer med nedsat fysisk, sansemæssig eller mental funktionsevne eller manglende erfaring og viden, hvis de er blevet instrueret eller overvåget i sikker brug af apparatet og forstår de involverede farer. Børn må ikke lege med insektfangeren. Rengøring og vedligeholdelse må ikke udføres af børn uden opsyn.
- Kun til husholdningsbrug og indendørs brug.
- Må kun tilsluttes strømudtag med 230V~ 50Hz.
- Stik aldrig hænder eller andre genstande ind i insektfangeren, mens det er tilsluttet strøm.
- Insektfangeren skal opbevares uden for børns rækkevidde.
- Insektfangeren må ikke anvendes på steder, hvor der kan forekomme brændbare dampe eller eksplosivt støv.
- Lyskilden i dette apparat kan ikke udskiftes. Kassér insektfangeren, når lyskilden holder op med at virke.
- Må ikke bruges i lader, stalde eller lignende omgivelser.
- Tag stikket ud af kontakten før rengøring. Rengør den plastiske yderside/gitter med en tør klud. Tøm opsamlingsbakken hver uge eller efter behov.
- Hvis stikket er beskadiget, skal det udskiftes af en autoriseret forhandler eller en kvalificeret tekniker for at undgå fare.
- Ved driftsproblemer skal insektfangeren straks tages ud af brug.
- Forsøg aldrig selv at reparere insektfangeren. Der er ingen udskiftelige dele inde i insektfangeren. Kontakt en autoriseret forhandler for service og/eller reservedele.

NO SIKKERHETSANVISNINGER



Høy spenning! Ikke berør de indre elektriske gitterene!

- Obligatoriske advarsler: Insektfangeren kan brukes av barn fra 8 år og oppover samt av personer med nedsatt fysisk, sensorisk eller mental funksjonsevne, eller med manglende erfaring og kunnskap, dersom de får tilsyn eller opplæring i sikker bruk av apparatet og forstår risikoen. Barn må ikke leke med insektfangeren. Rengjøring og vedlikehold må ikke utføres av barn uten tilsyn.
- Kun for husholdningsbruk og innendørs bruk.
- Må kun tilkobles stikkontakter med 230V~ 50Hz.
- Stikk aldri hender eller andre gjenstander inn i insektfangeren mens det er koblet til strøm.
- Insektfangeren skal holdes utenfor barns rekkevidde.
- Insektfangeren må ikke brukes på steder hvor brennbare damper eller eksplosivt støv kan forekomme.
- Lyskilden i dette insektfanger kan ikke byttes. Kasser insektfangeren når lyskilden slutter å virke.
- Må ikke brukes i fjøs, staller eller lignende omgivelser.
- Trekk ut støpselet før rengjøring. Rengjør plasthuset/gitteret med en tørr klut. Tøm oppsamlingsskuffen ukentlig eller ved behov.
- Hvis støpselet er skadet, må det byttes ut av en autorisert forhandler eller kvalifisert tekniker for å unngå fare.
- Ved driftsproblemer, slutt å bruke insektfangeren umiddelbart.
- Forsøk aldri å reparere insektfangeren selv. Det finnes ingen deler brukeren kan vedlikeholde. Kontakt en autorisert forhandler for service og/eller reservedeler.

TEKNISKE SPECIFIKATIONER

- Effekt: 1 W
- Udgangsspænding: 800 V
- Spænding: 230 V~ 50 Hz
- Lyskilde: UV-A LED (Lyskilden kan ikke udskiftes)
- Beskyttelsesgrad: IPX0
- Dækker et område på op til 30 m²
- Ufarlig for mennesker og husdyr
- Vægt: 0,11 kg
- Mål: 9,5 x 6,5 x 10 cm

SÅDAN BRUGES ENHEDEN



ADVARSEL! Hænder må under ingen omstændigheder placeres i nærheden af højspændingsgitteret, når apparatet er i brug.

1. Tilslut enheden til en strømkilde.
2. Lyset tændes, og gitteret bliver elektrisk ladet.
3. Hvis insektfangeren ikke bruges i en længere periode, bør den fjernes fra stikkontakten.

PLACERING OG BRUGSANVISNING

- For det bedste fangstresultat anbefales det at placere enheden væk fra konkurrerende lyskilder. Fangstraten er højere om natten.
- Det anbefales at placere apparatet højst 1,5 meter over gulvet, da myg oftest flyver lavt.
- Placeres mindst 1 meter væk fra områder, hvor mad tilberedes eller serveres.
- Skal placeres væk fra brandfarlige væsker eller gasser.

RENGØRING & VEDLIGEHOLDELSE



ADVARSEL! Afbryd altid apparatet fra strømforsyningen før rengøring.

- Det anbefales at rengøre apparatet hver 2. uge eller efter behov.
- Fjern den aftagelige opsamlingsbakke for at fjerne døde insekter.
- OBS: Apparatet må aldrig nedsænkes i vand eller andre væsker!
- Rengør ydersiden af apparatet med en fugtig klud (vand med mildt rengøringsmiddel).
- Brug aldrig aggressive rengøringsmidler eller slibemidler. Brug ikke skarpe eller spidse genstande. Brug ikke benzin eller opløsningsmidler! Rengør med en fugtig klud og evt. mildt rengøringsmiddel. Brug ikke slibende materialer.
- Sørg for, at apparatet er helt tørt, inden det tilsluttes strømforsyningen igen.

BORTSKAFFELSE



Elektrisk og elektronisk udstyr (EEE) indeholder materialer, komponenter og stoffer, der kan være farlige og skadelige for menneskers sundhed og for miljøet, når affaldet af elektrisk og elektronisk udstyr (WEEE) ikke bortskaffes korrekt.

Produkter, der er mærket med nedenstående overkrydsede skraldespand, er elektrisk og elektronisk udstyr. Den krydsede skraldespand symboliserer, at affald af elektrisk og elektronisk udstyr ikke må bortskaffes sammen med usorteret husholdningsaffald, men skal indsamles særskilt.

Til dette formål har alle kommuner etableret indsamlingsordninger, hvor affald af elektrisk og elektronisk udstyr gratis kan afleveres af borgerne på genbrugsstationer eller andre indsamlingssteder eller hentes direkte fra husholdningerne. Nærmere information skal indhentes hos kommunens tekniske forvaltning. Brugere af elektrisk og elektronisk udstyr må ikke bortskaffe affald af elektrisk eller elektronisk udstyr sammen med husholdningsaffaldet. Brugere skal benytte de kommunale indsamlingsordninger for at mindske den miljømæssige belastning i forbindelse med bortskaffelse af affald af elektrisk eller elektronisk udstyr og øge mulighederne for genbrug, genanvendelse og nyttiggørelse af affald af elektrisk og elektronisk udstyr.

Fremstillet i Kina.
For jem & fix A/S
Skomagervej 12
DK-7100 Vejle






Importeret af:
QuineQuintax ApS
Middelfartvej 3
DK-9220 Aalborg Øst
Tlf. +45 98 15 54 44

SE Bruksanvisning

SE SÄKERHETSINSTRUKTIONER

Läs säkerhetsvarningarna och instruktionerna noggrant före användning. Underlåtenhet att följa säkerhetsvarningarna och instruktionerna kan leda till elektriska stötar, brand och/eller allvarliga personskador. Spara säkerhetsvarningarna och instruktionerna för framtida referens.

Följande symboler används i bruksanvisningen eller på produkten:

	<i>Indikerar att det finns risk för elektriska stötar.</i>
	<i>Endast för inomhusbruk</i>
	<i>Klass II-material – skyddad med dubbelisolering eller förstärkt isolering (endast för laddare)</i>
	<i>Separat sortering av Li-ion-batteriet.</i>
	<i>Produkten uppfyller gällande säkerhetsstandarder enligt EU-direktiv.</i>

SE SÄKERHETSANVISNINGAR




Hög spänning! Rör inte vid de inre elektriska gallren!

- Obligatoriska varningar: insektsfångaren får användas av barn från 8 år och uppåt samt av personer med nedsatt fysisk, sensorisk eller mental förmåga eller bristande erfarenhet och kunskap, om de har fått instruktioner om eller övervakas i säker användning av insektsfångaren och förstår de risker som är inblandade. Barn får inte leka med apparaten. Rengöring och underhåll får inte utföras av barn utan uppsikt.
- Endast för hushållsbruk och för inomhusbruk.
- Får endast anslutas till eluttag med 230V~ 50Hz.
- För aldrig in händer eller andra föremål i insektsfångaren när den är ansluten till elnätet.
- Insektsfångaren ska förvaras utom räckhåll för barn.
- Insektsfångaren får inte användas i miljöer där brandfarliga ångor eller explosivt damm kan förekomma.
- Ljuskällan i denna apparat kan inte bytas ut. Kassera insektsfångaren när ljuskällan slutar fungera.
- Får inte användas i ladugårdar, stall eller liknande miljöer.
- Dra ut kontakten före rengöring. Rengör den yttre plasten/gallret med en torr trasa. Töm uppsamlingsbrickan varje vecka eller efter behov.
- Om kontakten är skadad ska den bytas ut av en auktoriserad återförsäljare eller en kvalificerad tekniker för att undvika fara.
- Vid funktionsproblem ska insektsfångaren omedelbart tas ur bruk.
- Försök aldrig laga insektsfångaren själv. Det finns inga utbytbara delar inuti. Kontakta en auktoriserad återförsäljare för service och/eller reservdelar.

TEKNISKA SPECIFIKATIONER

- Effekt: 1 W
- Utgångsspänning: 800 V
- Spänning: 230 V~ 50 Hz
- Ljuskälla: UV-A LED (Ljuskällan kan inte bytas ut)
- Skyddsklass: IPX0
- Täcker en yta på upp till 30 m²
- Ofarlig för människor och husdjur
- Vikt: 0,11 kg
- Mått: 9,5 x 6,5 x 10 cm

SÅ HÄR ANVÄNDER DU ENHETEN


 **WARNING!** Händer får under inga omständigheter placeras nära högspänningsgallret när apparaten är i drift.

1. Anslut enheten till en strömkälla.
2. Lampan tänds och gallret blir elektriskt laddat.
3. Om insektsfångaren inte används under en längre tid bör den kopplas bort från eluttaget.

PLACERING OCH ANVÄNDNINGSSINSTRUKTIONER

- För bästa fångstresultat rekommenderas att placera enheten långt från konkurrerande ljuskällor. Fångsthastigheten är högre på natten.
- Det rekommenderas att placera apparaten högst 1,5 meter ovanför golvet, eftersom myggor oftast flyger lågt.
- Placera minst 1 meter från områden där mat tillagas eller serveras.
- Ska placeras långt från brandfarliga vätskor eller gaser.

RENGÖRING & UNDERHÅLL

 **WARNING!** Koppla alltid bort apparaten från elnätet innan rengöring.

- Det rekommenderas att rengöra apparaten varannan vecka eller vid behov.
- Ta bort den avtagbara uppsamlingsbrickan för att ta bort döda insekter.
- OBS: Apparaten får aldrig sänkas ner i vatten eller andra vätskor!
- Rengör utsidan av apparaten med en fuktig trasa (vatten med mildt rengöringsmedel).
- Använd aldrig aggressiva rengöringsmedel eller slipmedel. Använd inte vassa eller spetsiga föremål. Använd inte bensin eller lösningsmedel! Rengör med en fuktig trasa och eventuellt mildt rengöringsmedel. Använd inte slipande material.
- Säkerställ att apparaten är helt torr innan den ansluts till elnätet igen.

AVFALLSHANTERING



Elektrisk och elektronisk utrustning (EEU) innehåller material, komponenter och ämnen som kan vara farliga och skadliga för människors hälsa och miljön om avfallet från elektrisk och elektronisk utrustning (WEEE) inte hanteras på rätt sätt.

Produkter som är märkta med symbolen nedan – en överkryssad soptunna – är elektrisk och elektronisk utrustning. Den överkryssade soptunnan betyder att avfall från elektrisk

och elektronisk utrustning inte får kastas tillsammans med osorterat hushållsavfall utan måste samlas in separat.

För detta ändamål har alla kommuner infört insamlingssystem där invånare kostnadsfritt kan lämna elektrisk och elektronisk utrustning på återvinningscentraler eller andra insamlingsställen, eller få det hämtat direkt från hushållet. Mer information kan fås från den kommunala miljö- eller avfallsförvaltningen.

Användare av elektrisk och elektronisk utrustning får inte slänga denna typ av avfall tillsammans med hushållsavfallet. Användare ska använda de kommunala insamlingssystemen för att minska den miljömässiga påverkan från avfallshanteringen och öka möjligheterna till återanvändning, återvinning och resursutnyttjande av elektrisk och elektronisk utrustning.

Producerad i Kina.

For jem & fix A/S

Skomagervej 12

DK-7100 Vejle

Importert av:



QuineQuintax ApS

Middelfartvej 3

DK-9220 Aalborg Øst

Tlf. +45 98 15 54 44

EU-OVERENSSTEMMELSESERKLÆRING

Bemyndiget repræsentant:	
Firmanavn	QuineQuintax ApS
Adresse	Middelfartvej 3
Postnummer	9220
By	Aalborg Øst
Land	Danmark
Denne overensstemmelseserklæring er udstedt med producenten som eneansvarlig, og producenten erklærer herved, at produktet:	
Produktidentifikation:	GARDEN UVA MYGGEFANGER Art nr. 9056867 / 270012
er i overensstemmelse med bestemmelserne i følgende EU-direktiv(er) (inklusive alle gældende ændringer)	
Reference-nr.	Titel
2014/30/EU	EMC-direktivet
2011/65/EU	RoHS-direktivet
2014/35/EU	Lavspændingsdirektivet
Referencer til standarder og/eller tekniske specifikationer gældende for denne overensstemmelseserklæring, eller dele heraf:	
Harmoniseret standard nr.	
EN IEC 55014-1:2021	
EN IEC 55014-2:2021	
EN IEC 61000-3-2:2019+A1	
EN 61000-3-3:2013+A1	
EN 60335-1:2012+A11+A13+A1+A14+A2+A15	
EN 60335-2-59:2003+A1+A2+A11	
EN 62233:2008	
Aalborg 08/09/2025	
	
Josephine Quintessenza Produktchef	